



КИРОВСКИЙ
ФИЗИКО-МАТЕМАТИЧЕСКИЙ
ЛИЦЕЙ

Результаты и перспективы развития Кировского физико- математического лицея

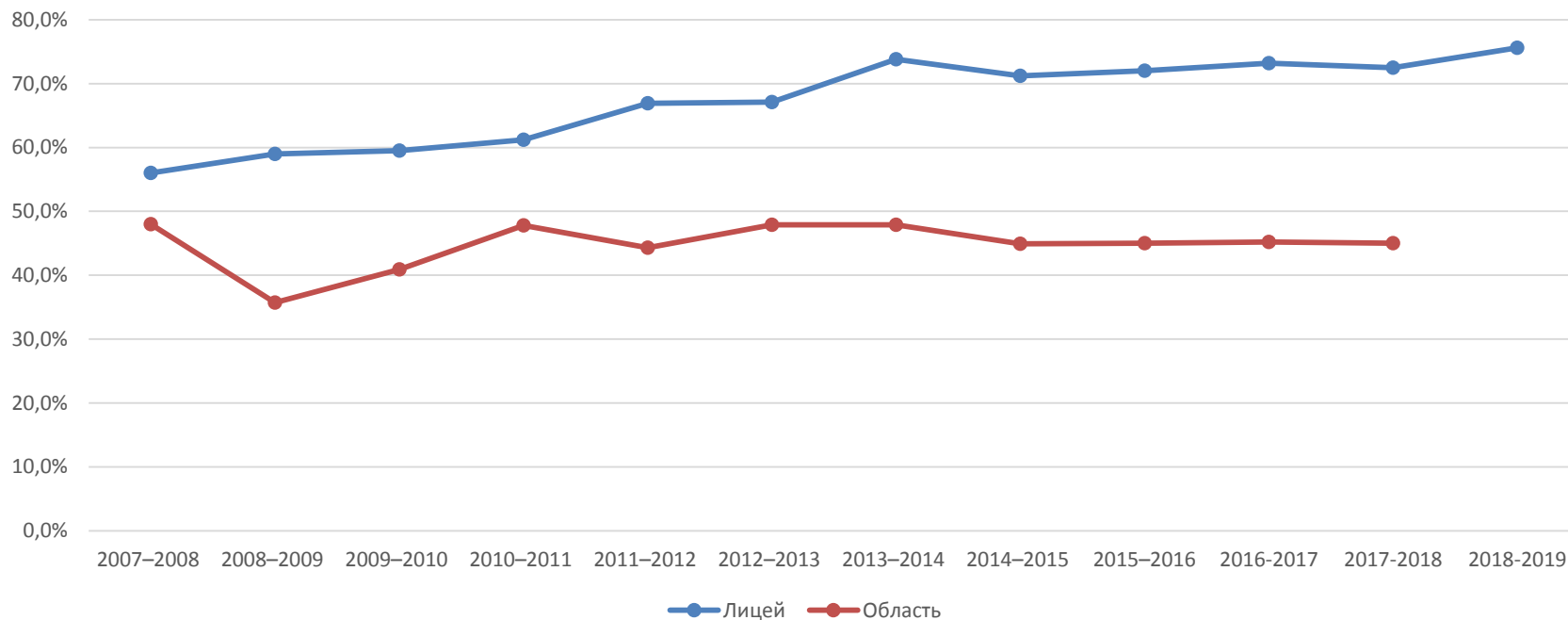


Исупов
Михаил Васильевич

Киров, 30 августа 2019 года

Качество образования

Название диаграммы



**Анализ
результатов**

2016-2017 уч.год	73,2%	Из них 8% отличников
2017-2018 уч.год	72,5%	Из них 8% отличников
2018-2019 уч.год	75,06%	Из них 9% отличников



ФП «Успех каждого ребенка»

«Качество» образования

6а	6б	6в	7а	7б	8а	8б	8в	9а	9б	9в	10а	10б	10в
								81%					
					67%			77%					
			81%		86%			88%			76%	78%	80%
88%	92%		85%		100%			96%	96%		77%	73%	76%
88%	92%		81%		67%	100%		89%	92%	72%	58%	84%	73%
96%	92%		88%	96%	73%	100%		70%	67%	73%	44%	65%	69%
80%	83%	96%	56%	74%	80%	89%		54%	71%	69%	56%	88%	69%
77%	85%	75%	50%	68%	50%	88%	54%	63%	68%	76%	38%	60%	80%

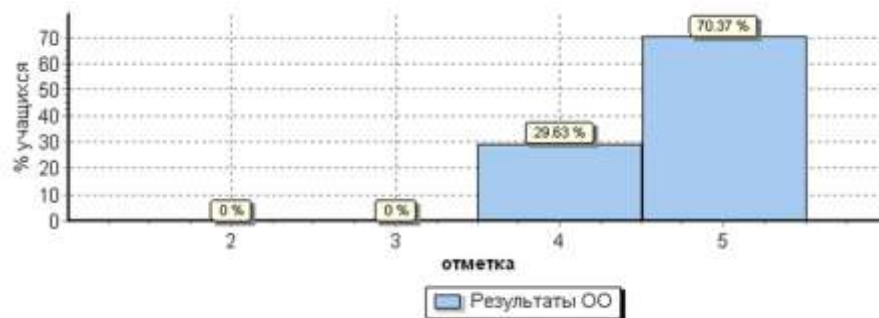
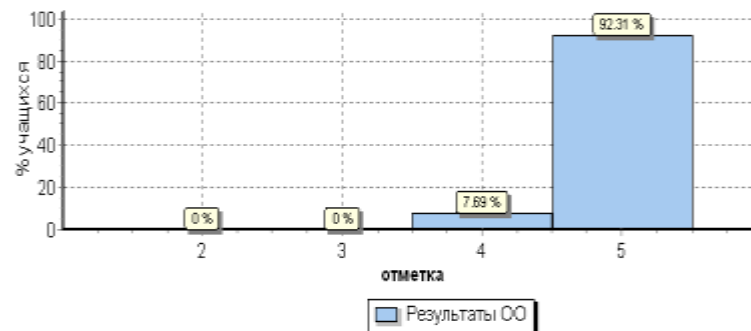
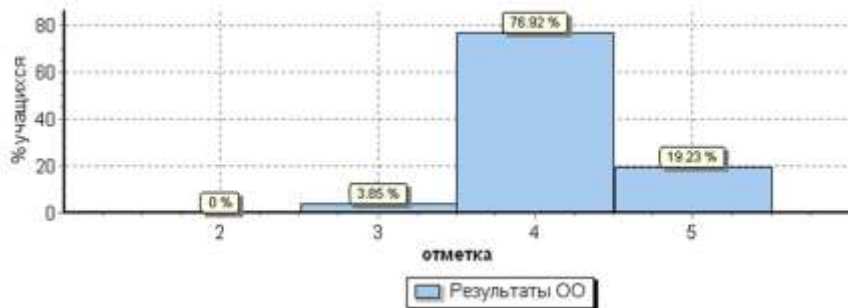


Анализ
результатов



ФП «Успех каждого ребенка»

ВПР 4 класс

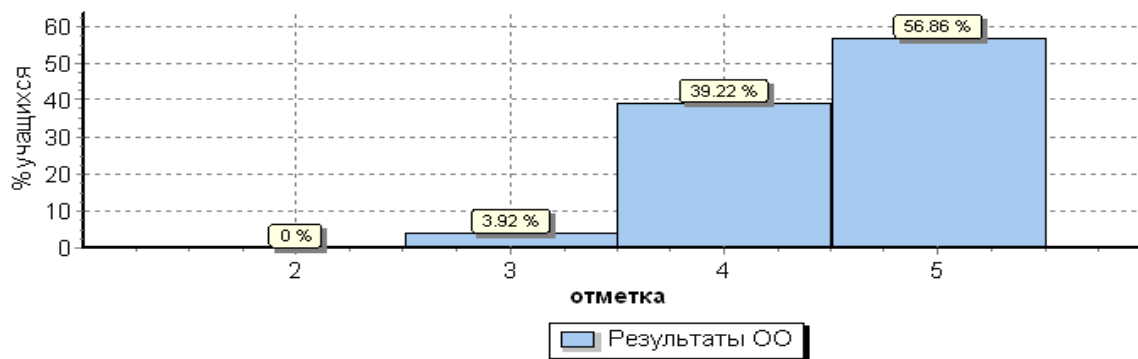
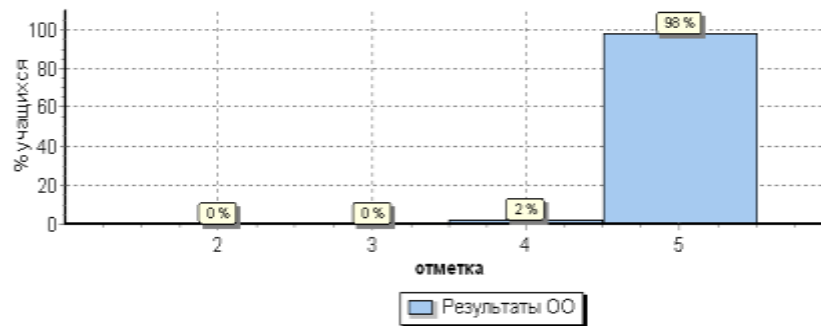
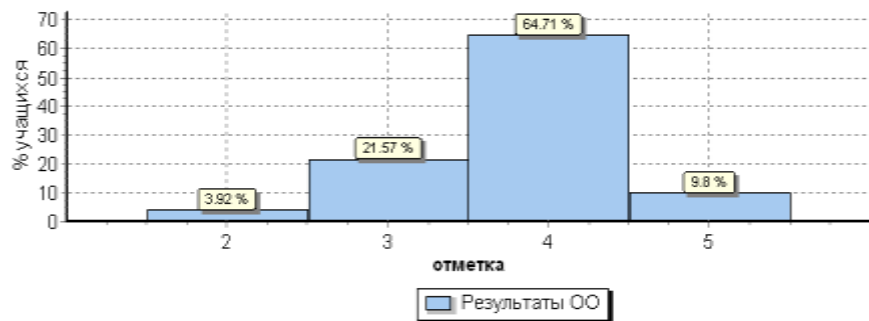


Анализ
результатов



ФП «Успех каждого ребенка»

ВПР 5 класс

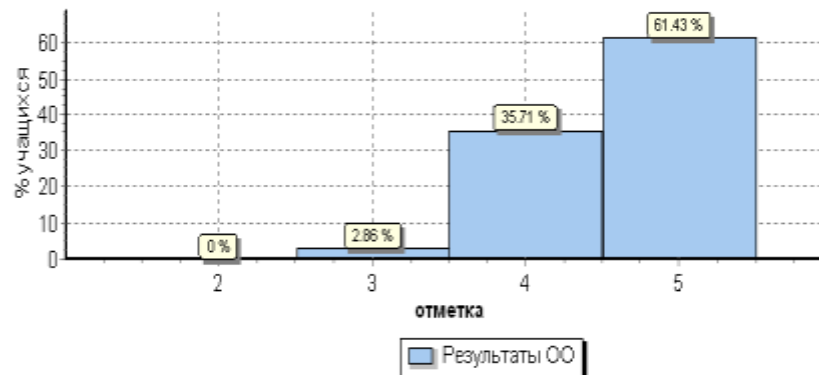
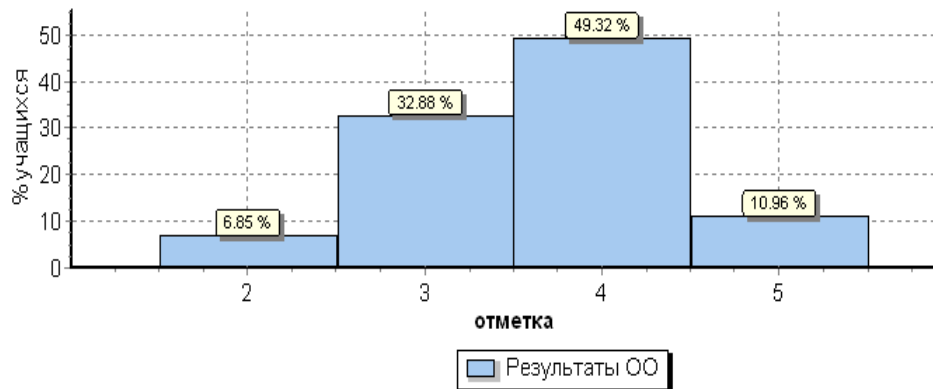


Анализ
результатов

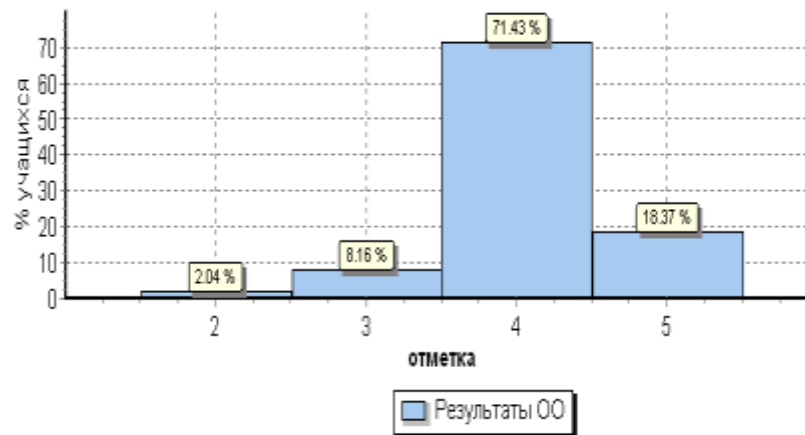
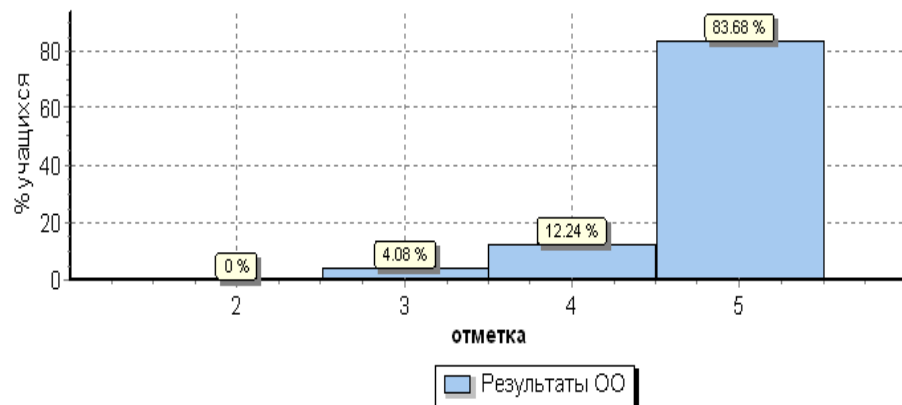


ФП «Успех каждого ребенка»

ВПР 6 класс

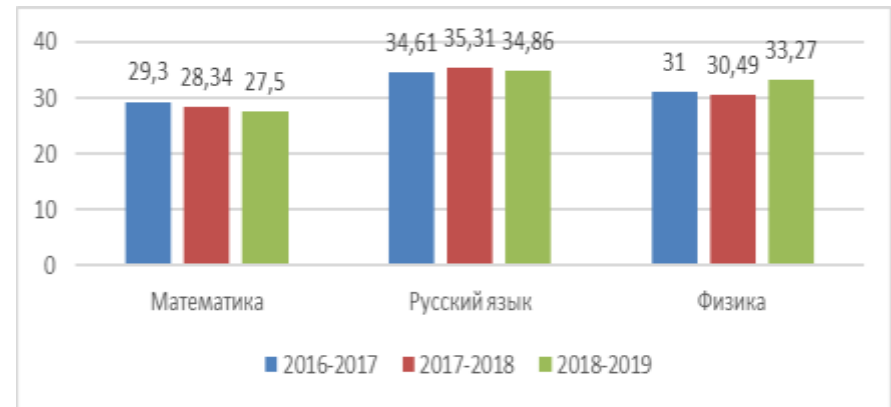
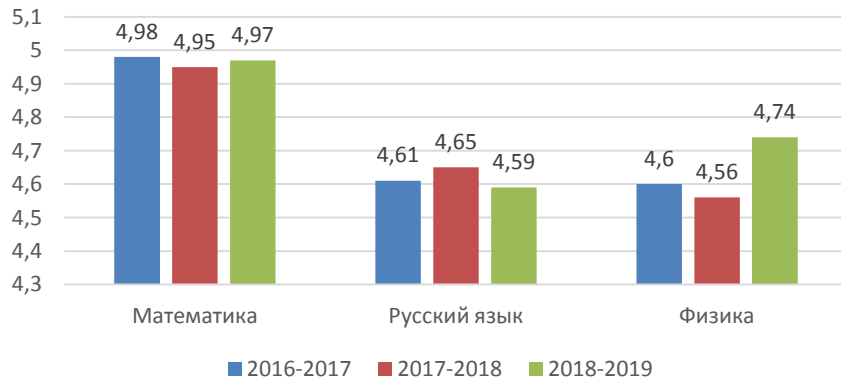


ВПР 7 класс



ОГЭ

Предмет	Количество сдавших	% сдавших	% сдавших на "4" и "5"	Средний балл	
Русский язык	74	100%	95,9%	34,86	4,59
Математика	74	100%	100%	27,50	4,97
Физика	73	100%	97,3%	33,27	4,74
Химия	5	100%	100%	32,20	5,0
Англ. яз.	9	100%	100%	63,89	4,78
Биология	3	100%	100%	36,67	4,33
География	3	100%	100%	28,33	4,67
Информатика	37	100%	100%	19,11	4,76
Обществознание	15	100%	100%	31,47	4,33
История	2	100%	100%	34,0	4,50



ФП «Успех каждого ребенка»

11 классы

	Количество выпускников 11-х классов в лицее	Количество медалистов		Процент выпускников, имеющих в аттестате «4» и «5»
		Золото (федерального уровня)	Серебро (регионального уровня)	
2010-2011	67	2	5	73%
2011-2012	67	3	4	75%
2012-2013	74	2	9	82%
2013-2014	58	9	2	81%
2014-2015	73	9	5	64%
2015-2016	45	6	3	62%
2016-2017	73	16	0	67%
2017-2018	73	12	0	51%
2018-2019	75	15	0	79%

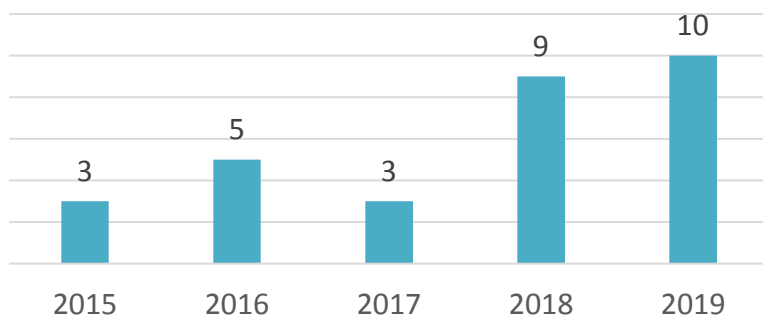


Государственная итоговая аттестация – 11 класс

5 879 обучающихся

приняли участие в ГИА - 11

Динамика 100-балльных работ



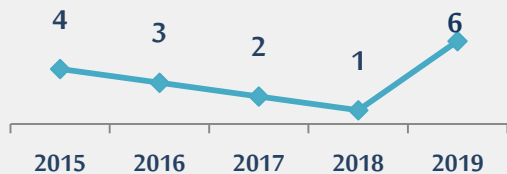
Количество участников, набравших по трем предметам 250 и более баллов

2015	2016	2017	2018	2019
337	294	344	488	529

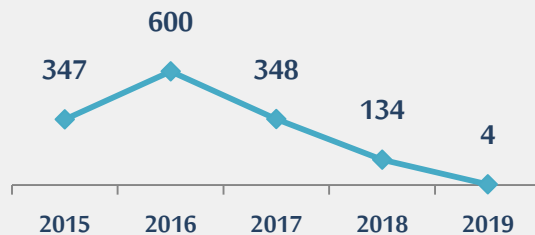
В КФМЛ:
Более 220 – 67,
Более 240 – 48,
Более 270 – 11

Количество участников ЕГЭ, не преодолевших минимальный порог

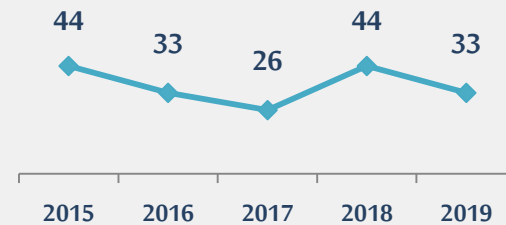
Русский язык



Математика (профильный)



Математика (базовый)

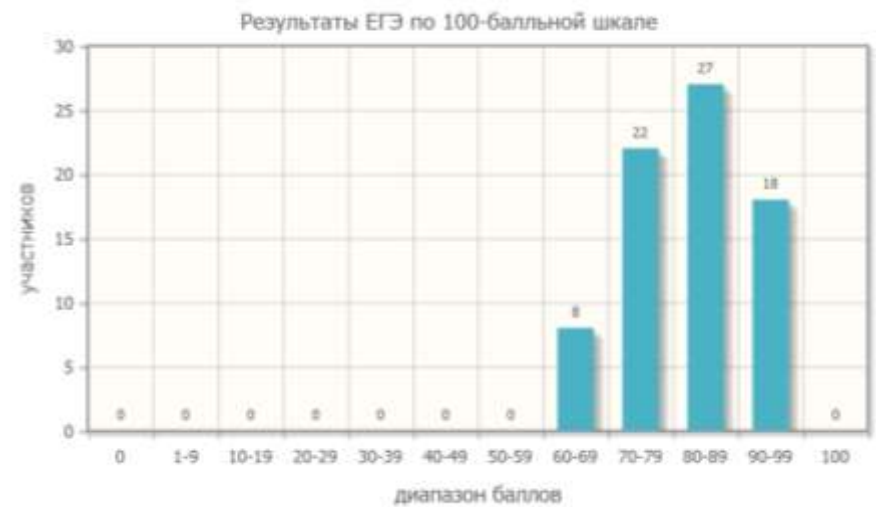
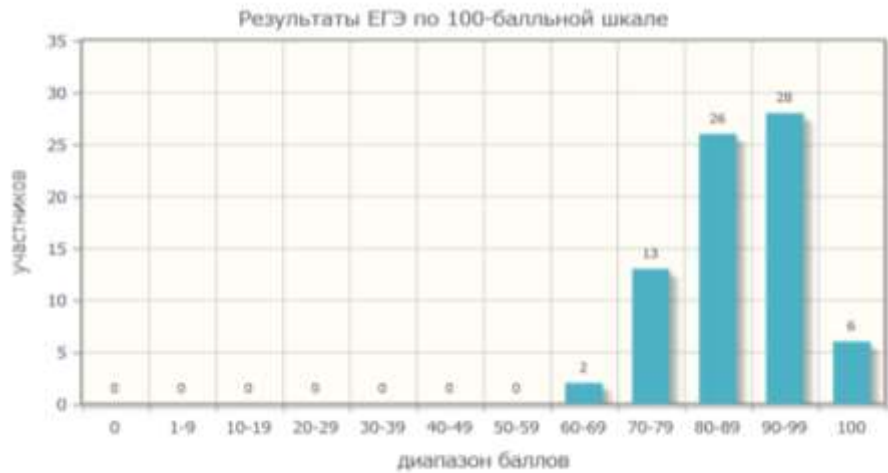


**Анализ
результатов**



**Адресная методическая
помощь учителям**

ЕГЭ



**Анализ
результатов**



ФП «Успех каждого ребенка»



Всероссийская олимпиада школьников

Школьный этап

Результативность участия

Топ-десятка учеников, получивших наибольшее количество дипломов победителей и призеров школьного этапа олимпиады:

- Рязанова Екатерина Владимировна, 8 класс
- Рябина Ассоль Игоревна, 9 класс
- Малых Мария Сергеевна, 8 класс
- Петухова Елизавета Ильинична, 9 класс
- Гнусов Александр Алексеевич, 7 класс
- Ахматгалеева Мария Дмитриевна, 7 класс
- Чебыкин Игорь Олегович, 5 класс
- Волянский Дмитрий Ильич, 10 класс
- Малашенков Иван Денисович, 7 класс
- Даминов Андрей Евгеньевич, 6 класс

математика (511 человек),
физика (330 человек),
информатика (330 человек),
английский язык (269 человек).



Наши таланты



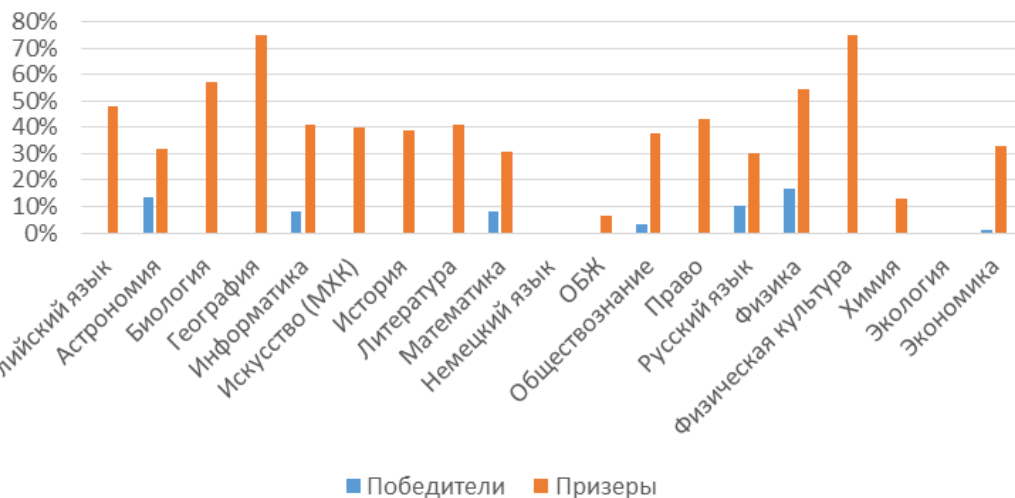
Всероссийская олимпиада школьников

Муниципальный этап



Топ-10 победителей и призеров муниципального этапа олимпиады:

Процентное соотношение победителей и призеров муниципального этапа по предметам



1. Дружков Сергей Александрович, 9 класс
2. Курилов Михаил Сергеевич, 10 класс
3. Тихонов Кирилл Олегович, 7 класс
4. Хитрин Глеб Игоревич, 8 класс
5. Черанёв Арсений Артёмович, 7 класс
6. Чурин Олег Андреевич, 9 класс
7. Петухова Елизавета Ильинична, 9 класс
8. Рябина Ассоль Игоревна, 9 класс
9. Бердников Павел Константинович, 10 класс
10. Храмцов Роман Владимирович, 7 класс



Всероссийская олимпиада школьников

Топ-10 победителей и призеров регионального этапа олимпиады:

1. Дружков Сергей Александрович, 9 класс
2. Гнусов Александр Алексеевич, 7 класс
3. Петухова Елизавета Ильинична, 9 класс
4. Курилов Михаил Сергеевич, 10 класс
5. Татаринев Георгий Павлович, 9 класс
6. Москалёв Никита Евгеньевич, 10 класс
7. Загоскин Егор Игоревич, 8 класс
8. Яговкин Левкий Алексеевич, 8 класс
9. Ожегова Марина Андреевна, 9 класс
10. Рябина Ассоль Игоревна, 9 класс

№	Наименование образовательной организации	участников/дипломантов					
		2013-2014	2014-2015	2015-2016	2016-2017	2017-2018	2018-2019
1	Вятский многопрофильный лицей	42/9	45/22	30/13	26/8	21/8	30/10
5	КОГОАУ «КЭПЛ»	116/51	136/85	147/94	178/102	200/111	198/118
6	КОГОАУ ВГГ	45/12	56/23	71/36	81/38	72/44	68/39
7	КОГОАУ ВТЛ	5/1	4/1	2/0	2/0	1/0	0
8	КОГОАУ КФМЛ	81/34	112/54	116/62	138/65	170/84	170/67
9	КОГОАУ ЛЕН	48/17	69/37	89/44	101/50	93/45	95/51



Всероссийская олимпиада школьников

Результативность участия
в заключительном этапе

16 участников

6 дипломов

из 24 в области

Победители и призеры
заключительного этапа

- литература
- русский язык
- **экономика**
- испанский язык
- химия
- география
- **физика**
- **математика**
- **обществознание**
- право
- физическая культура



Индивидуальный
план



Повышение квалификации
педагогов

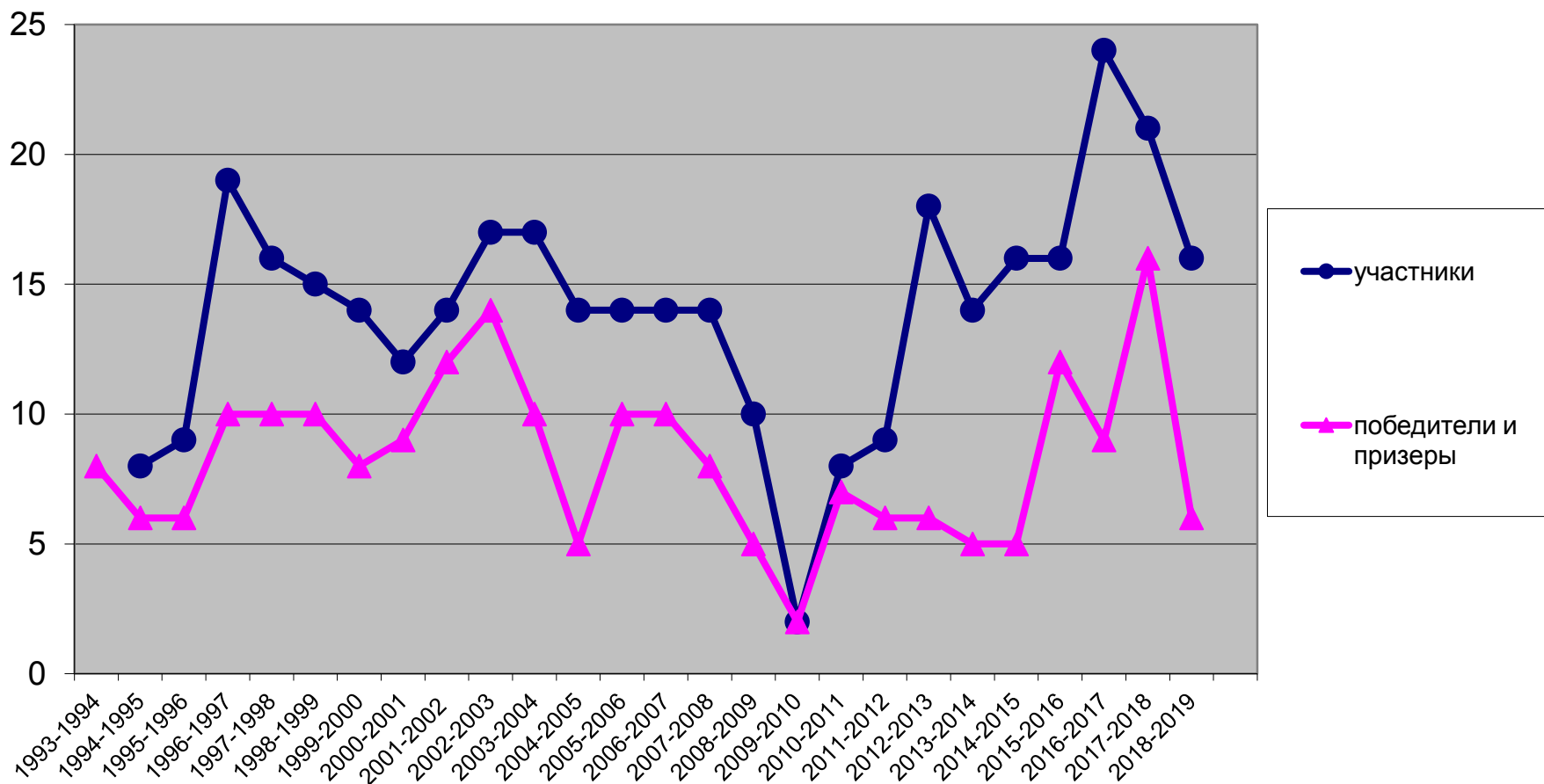


Тренировочные
сборы

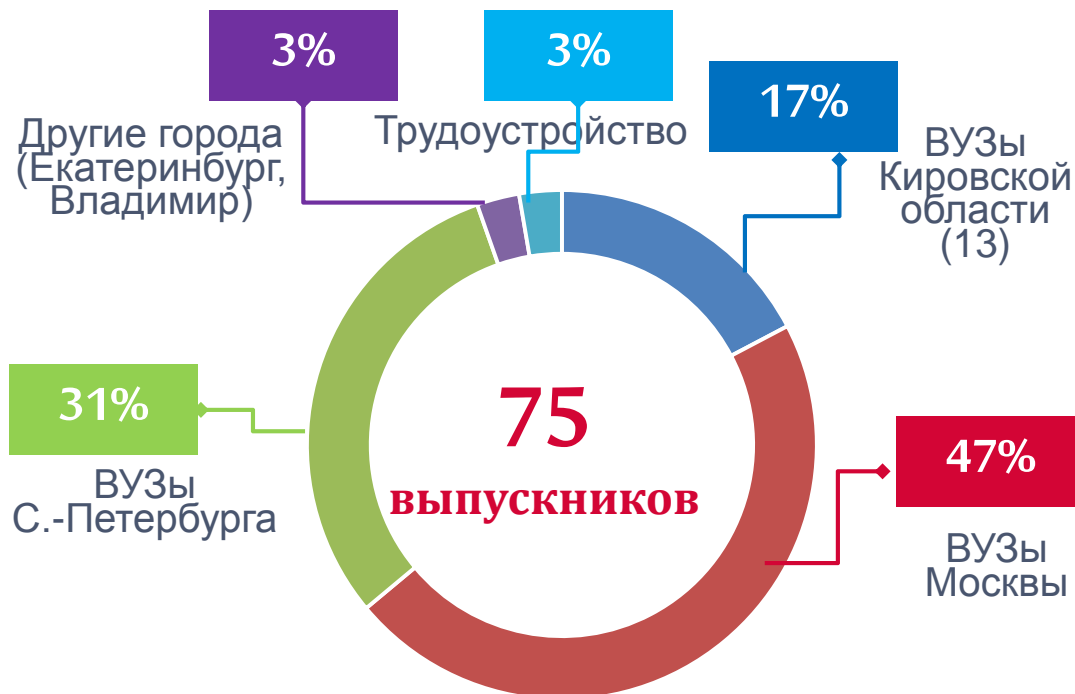


Всероссийская олимпиада ШКОЛЬНИКОВ

Количество участников и призеров Всероссийских олимпиад



Поступление выпускников в 2019 году



■ Вузы Кировской области (13)

■ Вузы Москвы (35)

■ Вузы СПб (23)

ВятГУ	12
МГЮА	1
МГУ им. М.В.Ломоносова	3
МФТИ	1
МГТУ им. Баумана	1
НИУ ВШЭ	10
ИТМО	1
МИФИ	3
МАИ	3
МИСИС	1
Московский университет нефти и газа им. Губкина	2
Финансовый университет при Правительстве РФ	2
РАНХиГС	1
МГЭИ	1
НИУ МГСУ	1
РГАУ-МСХА имени К.А. Тимирязева	1
РТУ МИРЭА	1
РУДН Инженерная академия	2
РЭУ им.Плеханова	1
СПбГУ	8
СПбГ политехнический университет	5
НИУ ВШЭ	3
СПб горный университет	2
СПбГПУ ИПММ	1
РГИ сценических искусств	1
Санкт-Петербургский ГТИ	1
СПб ГУ путей сообщения им. Александра I	1
СПб морской технический университет	1
Уральский гос. юридический университет	1
Владимирский ГУ им. Столетовых	1



Воспитание и профориентация

Учителя – также победители



ФИО учителя	Название конкурса, сроки	Результат
Шыпицина Л.Ф. Смирнова Е.А.	Всероссийский педагогический конкурс «Предметно-методическая олимпиада работников образовательных организаций»	
Лажинцева Е.А. Слотина Н.С.	Всероссийское тестирование педагогов «Учитель русского языка и литературы в соответствии с требованиями профессионального стандарта и ФГОС»	Диплом
Новоселова Т.А.	V Международный педагогический интернет-конкурс «Учу учиться». Номинация «Сценарий мероприятия для родителей»	Диплом 1 степени
	V Международный педагогический интернет-конкурс «Учу учиться». Номинация «Сценарий урока в ТДМ образовательной области «математика и информатика»	Диплом 1 степени
Шибанов А.В.	Всероссийский конкурс «Россия будущего-страна Культуры»	Участник
Зобнина М.А.	Конкурс на премию им. Тепляшиной	Победитель
Гришина Т.Ю.	Областной смотр-конкурс «Лучший по профессии»	Победитель



КИРОВСКИЙ ФИЗИКО-МАТЕМАТИЧЕСКИЙ ЛИЦЕЙ

30 лет

Через тернии к звездам!

ФМА



ФП «Успех каждого ребенка»



ФП «Успех каждого ребенка»



ФП «Успех каждого ребенка»



ФП «Успех каждого ребенка»



ФП «Успех каждого ребенка»



ФП «Успех каждого ребенка»



ФП «Успех каждого ребенка»

Страна Къф



ФП «Успех каждого ребенка»



ФП «Успех каждого ребенка»



ФП «Успех каждого ребенка»



ФП «Успех каждого ребенка»



ФП «Успех каждого ребенка»



ФП «Успех каждого ребенка»



ФП «Успех каждого ребенка»

младшая возрастная категория



Грель Алина – 6А

Гнусов Александр – 7Б

Зорин Денис – 8Б

Леушина Алиса – 8Б

Прокошев Максим – 8Б

Романова Екатерина – 8Б

Спанк Александр – 8Б

Титрин Денис – 8Б

Уланов Данил – 8Б

Уланов Данил – 8Б

Уланов Данил – 8Б

Уланов Данил – 8Б

Уланов Данил – 8Б

Уланов Данил – 8Б

Уланов Данил – 8Б



ФП «Успех каждого ребенка»



Лагерь:
150 детей с 5 по 9 класс
16 учителей



ФП «Успех каждого ребенка»



ФП «Успех каждого ребенка»



ФП «Успех каждого ребенка»

Школа развития

2018-2019 учебный год

- 24 группы дошкольников
- 4 группы английского языка
- 1 группа ИЗО
- 24 класса начальной школы
- 8 классов средней школы
- 2 группы одиннадцатиклассников
- Всего детей: **1 250**
- Доход: **12 593 735** рублей
- Поступили в лицей: **76 человек**

Обновление инфраструктуры



~2
млн. руб.



Ремонт кровли



Ремонт и новый дизайн



Ремонт кабинетов



Пропускная система



Обновление
видеонаблюдения




Создание безопасных и комфортных условий

Внедрение целевой модели цифровой образовательной среды



 Цифровые технологии

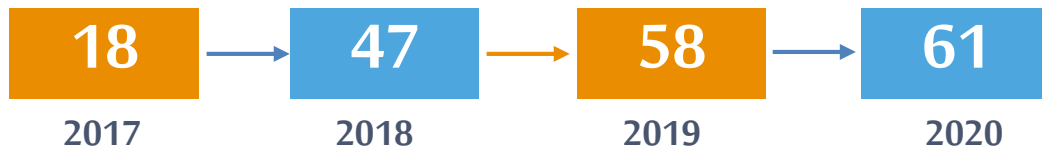
 Онлайн обучение



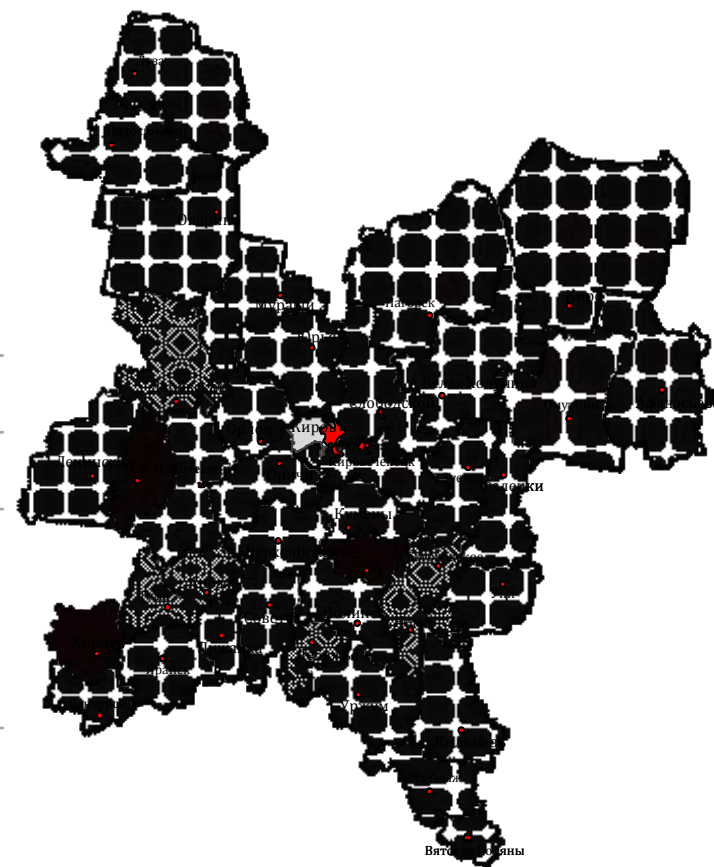
ФП «Цифровая образовательная среда»

КФМЛ - Профильный ресурсный центр


Государственные общеобразовательные организации



2017	18 школ	11 255 обучающихся
2018	47 школ	29 098 обучающихся
2019	58 школ 19 структурн. подразд. 20 дошк. групп	31 450 обучающихся 466 обучающихся 218 воспитанников
2020	61 школа 7 структурн. подразд. 8 дошк. групп	31 711 обучающихся 141 обучающийся 57 воспитанников



- Районы, в которых все школы государственные
- Районы, в которых все школы станут государственными с 2020 года

 **Доступность
качественного
образования**

 **Социально значимые
мероприятия**

 **у**

Воспитание и профориентация



Проект «Изучая прошлое, создаем будущее»



Проект «Наставничество»



Проект «Билет в будущее»



**Родной язык / литература
Курс «Регионоведение»**

Профориентационные мероприятия

Краеведческие мероприятия

Патриотические мероприятия



Создание центров цифрового образования детей «IT-куб»



ФЕДЕРАЛЬНАЯ СЕТЬ ДЕТСКИХ ЦЕНТРОВ ИТ-ТВОРЧЕСТВА



2020	г. Белая Холуница
2021	г. Вятские Поляны
2022	г. Котельнич



Подготовка помещений в соответствии с брендбуком



Кадры



ФП «Цифровая образовательная среда»

Бюджет 2018 года

		всего	Бюджет	Внебюджет	Попечит. совет
		62 127 178,68	41 311 100,00	15 223 000,00	5 593 078,68
			66%	25%	9%
Оплата труда и начисления на выплаты по оплате труда, всего	210	41 025 236,34	34 167 000,00	6 408 114,00	450 122,34
из них:		66%			
Заработная плата	211	31 452 692,77	26 201 400,00	4 893 500,00	357 792,77
Прочие выплаты	212	56 343,50	4 500,00	36 714,00	15 129,50
Начисления на выплаты по оплате труда	213	9 516 200,07	7 961 100,00	1 477 900,00	77 200,07
Оплата работ, услуг, всего	220	16 432 119,12	6 208 248,00	6 776 486,00	3 447 385,12
из них:		26%			
Услуги связи	221	270 000,00	90 000,00	180 000,00	
Транспортные услуги	222	12 300,00	7 300,00	5 000,00	
Коммунальные услуги	223	4 868 400,00	3 837 900,00	1 030 500,00	
Работы, услуги по содержанию имущества	225	3 855 308,46	1 762 598,00	712 386,00	1 380 324,46
Прочие работы, услуги	226	7 377 510,66	510 450,00	4 800 000,00	2 067 060,66
Прочие расходы, всего	290	439 700,00	176 350,00	263 350,00	
Поступление нефинансовых активов, всего	300	4 230 123,22	759 502,00	1 775 050,00	1 695 571,22
из них:		7%			
Увеличение стоимости основных средств	310	1 869 886,90	587 302,00	774 850,00	507 734,90
Увеличение стоимости материальных запасов	340	2 360 236,32	172 200,00	1 000 200,00	1 187 836,32

2018 год. Бюджет

- всего **66%**
- **83%** из них идет на заработную плату
- **6 млн 208 тыс. руб.** на услуги, из них **1,5 млн. руб.** на модернизацию системы пожарной сигнализации остальные на коммунальные услуги и связь;
3,8 млн. руб. на оплату коммунальных услуг.
- и всего лишь **759,5 тыс. руб.** на приобретение основных средств и материальных запасов

2018 год внебюджет

- **25%** всего бюджета - **15 млн 223 тыс. руб.**
- **около 4,5 млн. руб.** идет на заработную плату сотрудников Школы развития
- **6,4 млн. руб.** идет на оплату труда и материальное стимулирование сотрудников лицея
- **почти 2 млн руб.** на услуги (коммуналка, связь, ремонты)
- **1 млн 775 тыс. руб.** на приобретение основных средств и материальных запасов

2018 год. Попечительский совет

Приобретение основных средств	363 168
МФУ	16 500
Гарнитура с микрофоном	2 285
Видеокамера	18 298
Кресла	83 167
Моноблоки	126 398
Видеонаблюдение на территорию корп.1	116 520

Ремонты в лице	1 380 324,46
Окна	57 287,80
ремонтные работы корп.1 2 эт.	122 156,50
Дверные блоки с монтажом	263 845,00
Подвесной потолок и светильники	91 188,00
Ремонт спортзала	187 547,00
Ремонт кровли корп.2	528 359,16
Ремонт крыльца	50 377,00
Восстановление системы отопления	79 564,00

Поздравление юбиляров, организация фуршетов, корпоративов на праздники	125 065,64
---	-------------------

Учителя	335 094
Медосмотр (разовые в течение года)	3 400
Обучение по модулю "Создание тестов"	14 400
г.Москва участие в работе воркшопа, курсов, Форумов	157 037
С.-Петербург Конференция	10 000
г.Владимир Всерос. библиотечный конгресс	20 794
Экскурсионная поездка в г.Слободской	4 948
г.Екатеринбург курсы	11 370
Другие семинары, курсы, олимпиады	10 650
Конференция "Ветер перемен" (Юбилей)	101 983
г.Кирово-Чепецк семинар трансп.расходы	512

ХОЗРАСХОДЫ	968 200,27
Баннеры, таблички, фоторамки, паспарту, шторы, жалюзи	37 315,00
Хозрасходы	210 113,62
Строительные материалы	631 219,69
Пожарно-техническая экспертиза, проектные работы, инвентаризация	23 050,00
Расходные материалы	16 601,41
Рассада, газон, земля (чернозем)	29 736,00
Ремонт шлагбаума, охранной сигнализации, МФУ, проекторов и т.п.	20 164,55

2018 год. Попечительский совет

УЧЕНИКИ	190 628,31
Оплата СтатГрада (Диагностические работы)	12 000,00
"Таланты лица"	18 977,43
Кинослет	14 000,00
Декада иностранных языков	8 456,97
День знаний, Золотой бал	2 758,40
Крещенский бал	8 000,00
"Серебряные коньки"	640,00
"Спецназ добра", "Рыцарский турнир", Турнир, посвященный ЗОЖ	11 956,30
"Я - гражданин, я - патриот"	12 523,00
"Концерт живой музыки"	3 000,00
Игра "ФМЛ@RU"	1 500,00
"Умнеем вместе", "Абака"	1 647,00
Театральный фестиваль	2 891,00
Мероприятие "Росток"	12 115,00
Новогодние мероприятия	10 523,36
Лицеист года, премии, стипендии п	57 314,85
Призы победителям олимпиад	12 325,00

Ученики. Конкурсы	289 657
Италия Женская математическая олимпиада	8 300
г.Ижевск Фестивали интеллектуальных игр	9 952
г.К.-Чепецк физико-математическая игра	1 568
г.С-Петербург матем. Сборы и матем. Игры	24 735
г.С-Петербург "Что? Где? Когда?"	17 992
Всерос.команд.олимпиада по програм.	25 417
г.Сыктывкар Интеллектуальный марафон	13 840
г.Долгопрудный Малый Кубок Физтеха	3 200
г.Долгопрудный "Что?Где?Когда?"	10 478
г.Пермь КамаЧеленж	9 090
конкурс-игра "Зимние интеллект.игры"	34 870
г.Екатеринбург олимпиада по программир	10 408
г.Москва олимпиада школьников по физике	4 820
г.Москва открыт.олимпиада по информатике	11 432
г.Москва Всерос.олимпиада по русскому языку	10 831
г.Москва Турнир Архимеда	3 245
г.Москва Слет детских советов	21 349
г.Москва "Вышгород"	11 431
г.Москва чтения им.Вернадского	4 778
г.Москва олимпиады по экономике	21 185
г.Москва Всероссийские форумы	30 737

2018-2019 учебный год.

Попечительский совет

Крупные мероприятия

Конференция "Ветер перемен"	116 623
Лицейский форум "Ветер перемен"	28 200
"Зимние интеллектуальные игры"	34 870
Всерос.командн.олимпиада по програм.г.С-Пет.	25 417
Мероприятие "Таланты лицея"	18 977
Юбилей лицея	572 536
Всерос.конференция образов учрежд.	41 691
Всерос.олимпиада "Морозко"	14 217
Педагогический марафон г.Москва	28 836
"Лицеист года"	78 255
Чемпионат школ по экономике МГУ	21 757

2018-2019 учебный год.

Ремонты

	вбюджет	Попсовет
	755 138,80	414 450,00
Установка пластиковых окон	21 505	197 931
Ремонт входной группы		73 184
Ремонт пола 1 этаж 2 корпус	61 313	31 800
Ремонт инвентарной	99 956	
Ремонт каб. 8 корп. 2		122 037
фойе 1 этажа 2 корпуса	192 085	191 193
двери (аванс)		40 000
Ремонт холла 2 этаж 1 корпус	61 928	
Ремонт холла 1 этаж 1 корпус	96 488	
ГАРДЕРОБ	182 000	
светильники, лампы	39 864	29 420

Попечительский совет

Моноблоки 2 шт	57 800
Медикаменты	37 217
Комплекующие для ремонта комп.	19 740
Ремонт кровли корп.2	21 712
Шторы рулонные в каб.19 корп.1	20 000
Шкафы- витрины с броней (музей)	79 600
Информационные стенды (крепежи)	23 765
Замена труб в столовой к.1	63 220

Ремонт кровли:

400 тыс. руб. из Бюджета

2018-2019 учебный год

внебюджет

		Внебюджет
		12 702 530,78
Оплата труда и начисления на выплаты по оплате труда, всего	210	4 037 460,12
из них:		
Заработная плата	211	2 982 690,02
Начисления на выплаты по оплате труда	213	1 054 770,10
Оплата работ, услуг, всего	220	5 984 936,99
из них:		
Услуги связи	221	22 125,88
Транспортные услуги	222	5 000,00
Коммунальные услуги	223	977 590,52
Работы, услуги по содержанию имущества	225	692 882,91
Прочие работы, услуги	226	4 238 737,68
	260	13 561,21
Прочие расходы, всего	290	153 886,49
Поступление нефинансовых активов	300	2 526 247,18
из них:		
Увеличение стоимости основных средств	310	645 259,00
Увеличение стоимости материальных запасов	340	1 880 988,18

2018-2019 учебный год

внебюджет

стройматериалы	502 577,00
пособия для ШР (2019)	491 200,00
пособия для ШР (2018)	465 600,00
турникеты	394 257,00
хозяйственные товары	184 176,00
сайт Школы развития	99 500,00
канцтовары	55 613,00
расходные материалы и бумага	35 927,00
вода	35 700,00
призы дипломы	24 050,00
принтер	22 800,00
наглядные пособия	22 785,00
жалюзи	14 912,00
тример	13 710,00
перфоратор	7 800,00











 **РАСПИСАНИЕ**

Содержит расписание занятий и другую информацию.

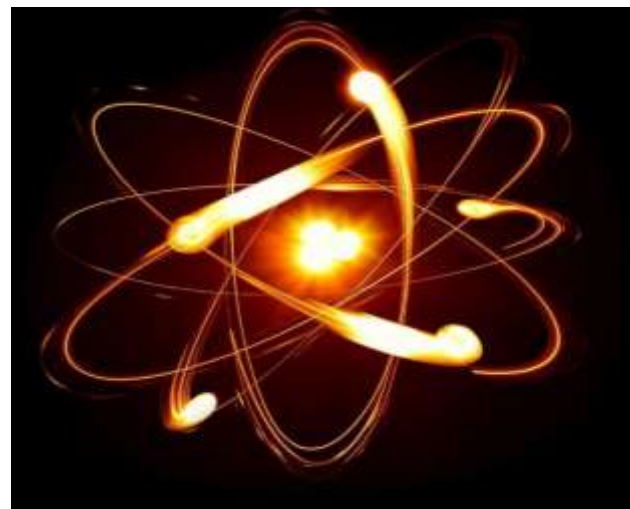




2019-2020 учебный год

Кванты

- Иностранный язык
- Русский язык, история
- Математика, информатика
- Физика, биология, химия
- Физическая культура, ИЗО, музыка...





С НОВЫМ УЧЕБНЫМ ГОДОМ!